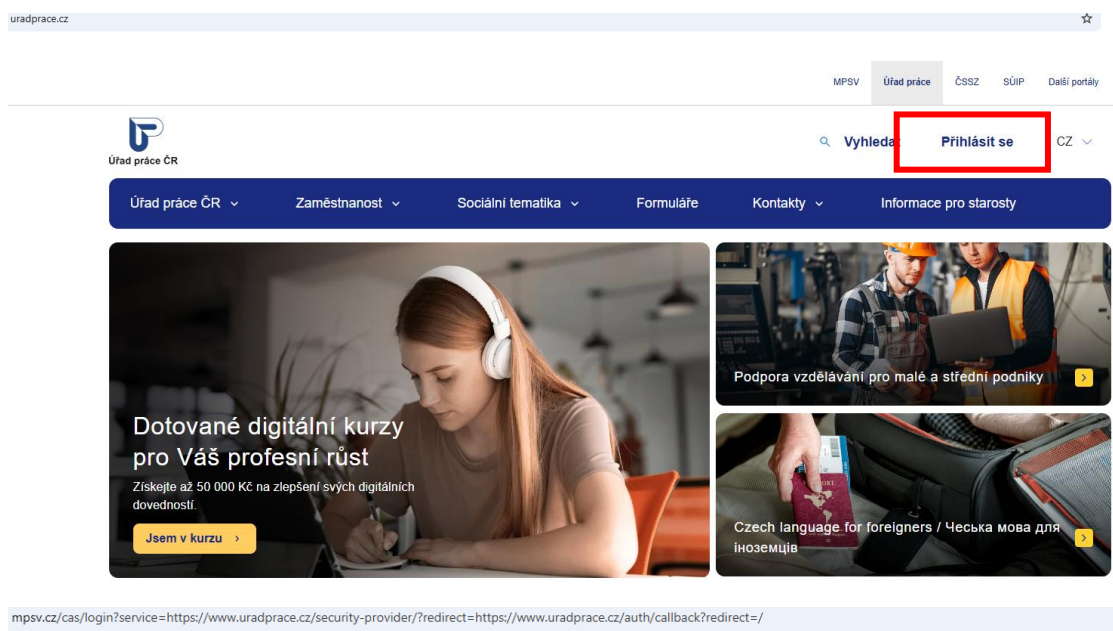




1. Navštivte stránku [Úřad práce ČR \(uradprace.cz\)](https://www.uradprace.cz)
2. Na horní liště vpravo je tlačítko pro **Přihlášení**.
3. Zvolíte typ Přihlášení přes IDENTITU OBČANA (pomocí bankovní identity).
4. **PŘIHLÁŠENÍ JE MOŽNÉ POUZE PŘES BANKOVNÍ IDENTITU A JSTE-LI NA PROHLÍŽEČI GOOGLE CHROME. PŘES WEBOVÝ PROHLÍŽEČ SAFARI (SPOLEČNOSTI APPLE) SE NA KURZ NELZE PŘIHLÁSIT!**





Přihlášení

Zvolte způsob přihlášení

 **Identita občana** 

Přihlášení prostřednictvím [identit občana](#) je určeno pro fyzické osoby.

 **Datová schránka** 

Přihlášení prostřednictvím [datové schránky](#) mohou využít jak fyzické, tak právnické osoby. Pro přihlášení prostřednictvím datové schránky je nutné mít založenou datovou schránku fyzické, podnikající fyzické nebo právnické osoby.

Přihlášení přes datovou schránku ve většině případů nefunguje (chybí tlačítko přihlásit se na kurz).

5. Použijte odkaz <https://www.uradprace.cz/web/cz/vyhledani-rekvalifikacniho-kurzu#/rekvalifikacni-kurz-detail/20045>

Kód kurzu je 142 024 020 045

(Klikněte na **ZOBRAZIT VÍCE TERMÍNŮ**)

Zde vidíte cenu kurzu a výši spoluúčasti. Vyberte termín s místem konání, na kterém jste se domluvili.

6. Pokračujte pomocí tlačítka **Přihlásit se na kurz**

Následně vyplníte přihlášku. Doplníte povinné údaje označené * červenou hvězdičkou – kontakty, dosažené vzdělání, motivaci k absolvování kurzu apod.

Při zadávání kontaktního pracoviště **pobočky Úřadu práce**, uveďte tu pobočku, v jejímž územním obvodu máte trvalé bydliště.

Důležitá poznámka ke kolonce **Motivace**, zde prosím uveďte nějakou informaci typu (toto je pouze příklad):

- Toto školení potřebuji, abych se naučil ovládat AI a využil ji k zefektivnění mé práce.
- Toto školení potřebuji, abych se naučil tvořit a využívat AI pro svou měnící se pracovní pozici.
- Toto školení potřebuji, abych se naučil tvořit a využívat AI pro svou pracovní pozici.

Před odesláním je potřeba zaškrtnout odsouhlasení podmínek a také to, **že Vás nemá ÚP vést v evidenci zájemců o zaměstnání.**

PŘIDAT

Doplňující informace

Napište nám, co Vás motivuje pro výběr kurzu a jak byste ho případně rádi využili pro Vaši současnou nebo budoucí práci.

Motivace *

Chyba: Povinné pole.

Kontaktní pracoviště ÚP ČR *

KRAJSKÁ POBOČKA PRO HLAVNÍ MĚSTO PRAHU

Potvrzuji, že jsem se seznámil(a) s poučením pro zájemce o kurz.

Potvrzuji, že jsem se seznámil(a) s poučením pro zájemce o zaměstnání.

Žádám, abych byl(a) po absolvování kurzu vyřazen(a) z evidence zájemců o zaměstnání.

Souhlasím s případným zařazením do projektu financovaného z prostředků Evropské unie za těchto podmínek.

7. Poslední krok je tlačítko **Odeslat**.

Žádost bude odeslána na Úřad práce a zároveň k nám do BeBirdie Vzdělávání, kde si vás zaevidujeme a potvrdíme do systému, že souhlasíme s Vaší účastí. Zaměstnanci ÚP žádost následně projednají. Je možné, že Vás budou kontaktovat, případně si vyžádají další informace. Není to nic neobvyklého a v další komunikaci Vám rádi poradíme.

Kontakt na BeBirdie Vzdělávání:

Ing. Veronika Berková

+420 606 790 905

veronika.berkova@bebirdie.cz